

Faena

(cabezas)

1.167.812 5.513.414

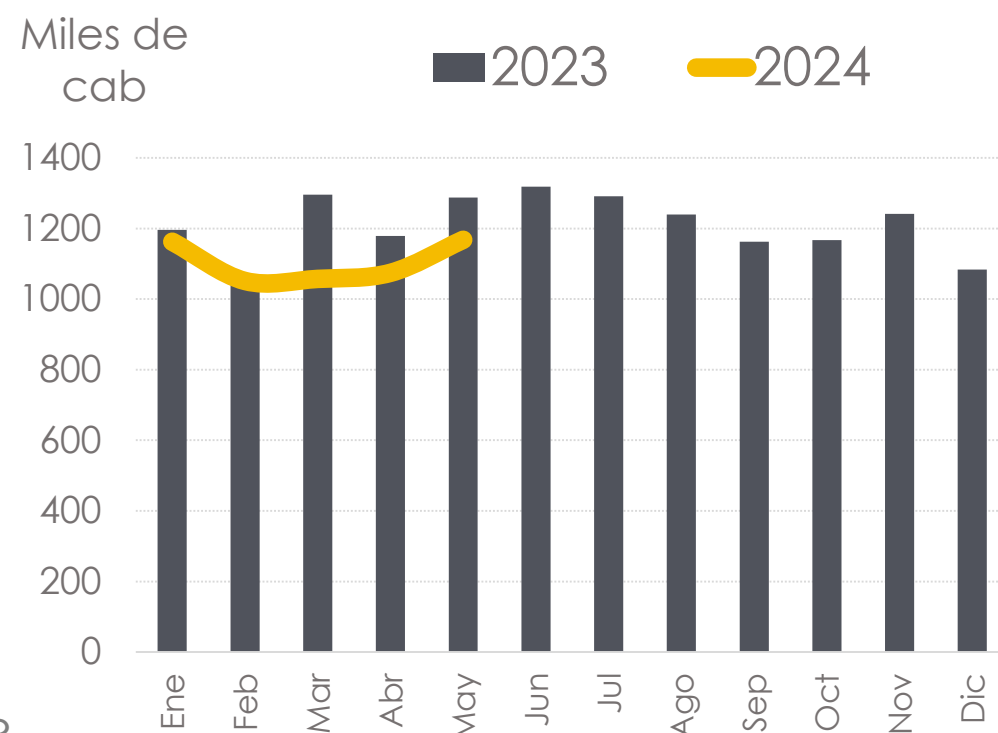
Mayo 2024 Ene – May 2024

▼ 119.676 ▼ 497.828

Dif. en cabezas May 2024 vs 2023 Dif. en cabezas Ene – May 2024 vs 2023

▼ 9,30 % ▼ 8,28 %

Var. interanual May 2024 vs 2023 Var. interanual Ene – May 2024 vs 2023



Producción

(tn res con hueso)

265.678 1.254.534

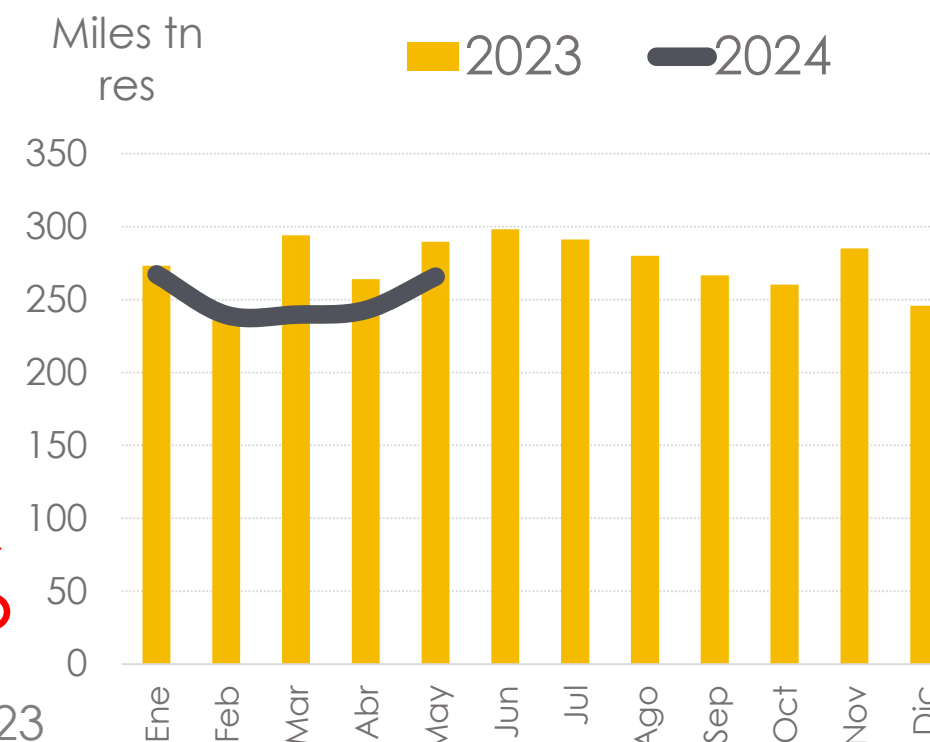
Mayo 2024 Ene – May 2024

▼ 23.936 ▼ 105.422

Dif. en tn. eq. res con hueso May 2024 vs 2023 Dif. en tn. eq. res con hueso Ene – May 2024 vs 2023

▼ 8,26 % ▼ 7,75 %

Var. interanual May 2024 vs 2023 Var. interanual Ene – May 2024 vs 2023



Exportación de carne

(tn eq. res con hueso)

67.079 384.949

Mayo 2024 Ene – May 2024

▼ 15.937 ▲ 36.121

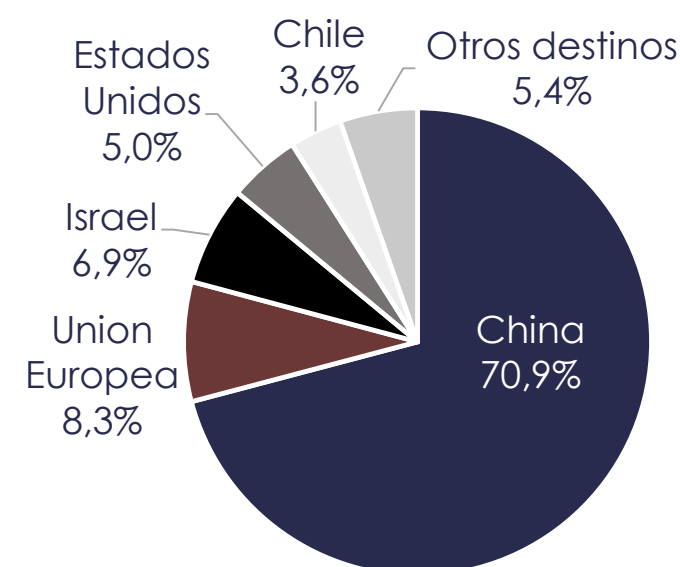
Dif. en kg res con hueso May 2024 vs 2023 Dif. en kg res con hueso Ene – May 2024 vs 2023

▼ 19,20 % ▲ 10,35 %

Var. interanual May 2024 vs 2023 Var. interanual Ene – May 2024 vs 2023

Volumen exportado Eq. res con hueso -Destinos

Ene – May 2024



Consumo Per Capita - PROMEDIO MOVIL

(kg/hab/año)

49,10

Mayo 2024

▼ 3,55

Dif. en kg/hab/año May 2024 vs 2023

▼ 6,74 %

Var. interanual May 2024 vs 2023

Consumo per capita consumo per capita - promedio movil

